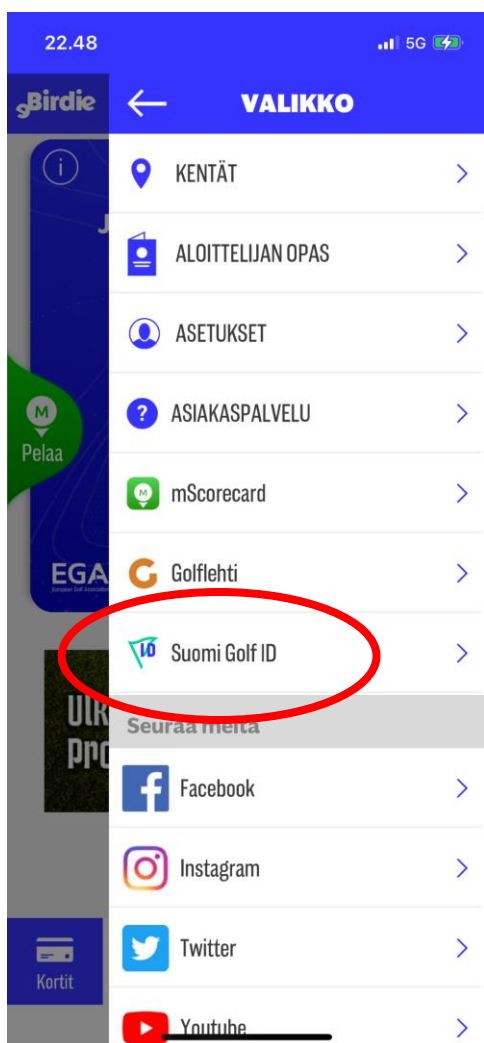


Lataa Suomi Golf



1. Tarkista ja varmista, että kotiseurassasi käyttämäsi sähköpostiosoite on yksilöllinen ja henkilökohtainen. Kirjaudu seuratunnuksillasi eBirdie-sovellukseen, ja avaa viivavalikko.



2. Valitse oikean yläkulman viivavalikosta Suomi Golf ID.

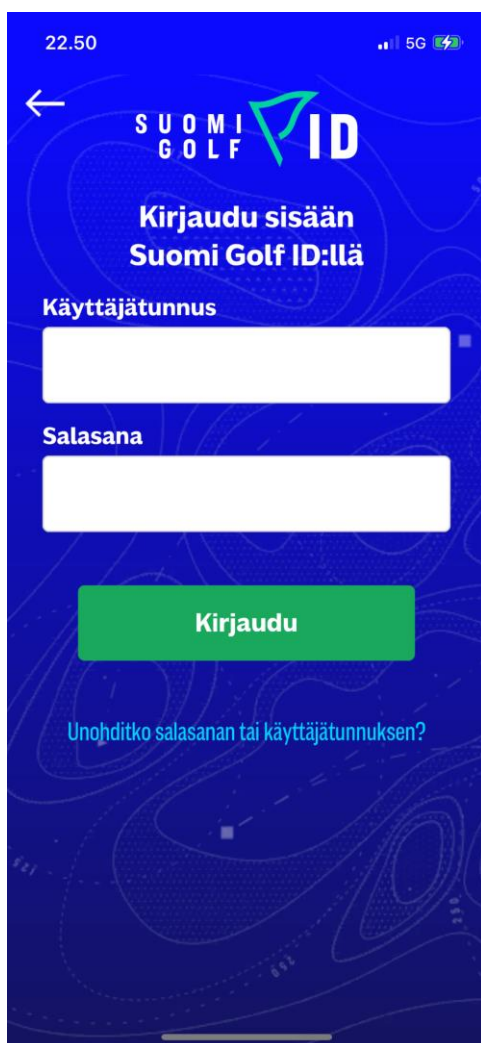
Lataa Suomi Golf



3. Lue ohjeet, kuittaa ja aloita aktivointi.

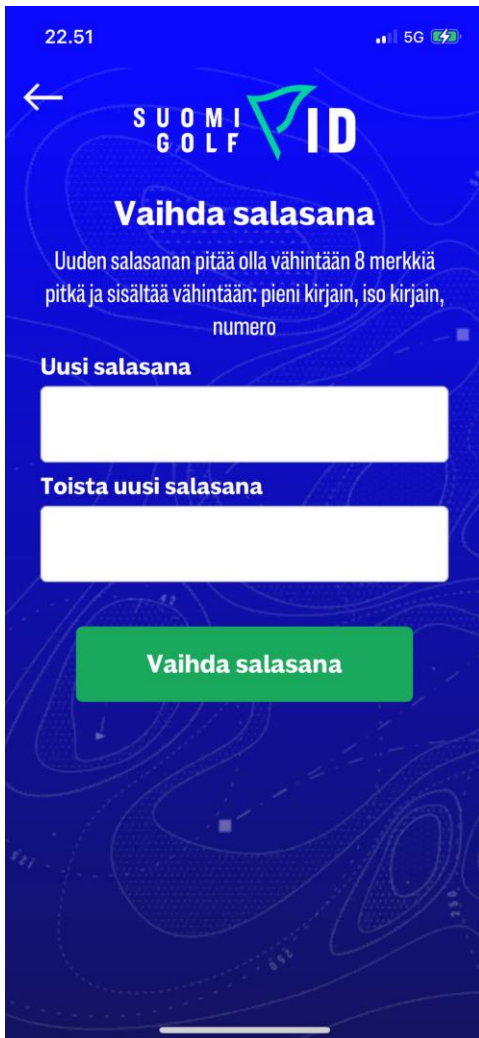
Seuraa sovelluksen ohjeita, ja hae kertakäyttöinen salasana sähköpostistasi.

Jos viestiä ei löydy, tarkasta myös roskapostikansiosi. Jos viesti ei saavu perille, ota yhteyttä asiakaspalveluun ebirdie@golf.fi



4. Kirjaudu sisään sähköpostissasi olevalla kertakäyttöisellä salasanalla.

Lataa Suomi Golf



5. Ensimmäisen kirjautumisen jälkeen järjestelmä pakottaa sinut vaihtamaan salasanasasi itse valitsemaasi.

6. Suomi Golf ID on nyt aktivoitu ja se korvaa seuratunnuksella kirjautumisen. Jatkossa voit vaihtaa Suomi Golf ID:n salasanan eBirdien Asetukset-valikon kautta.

